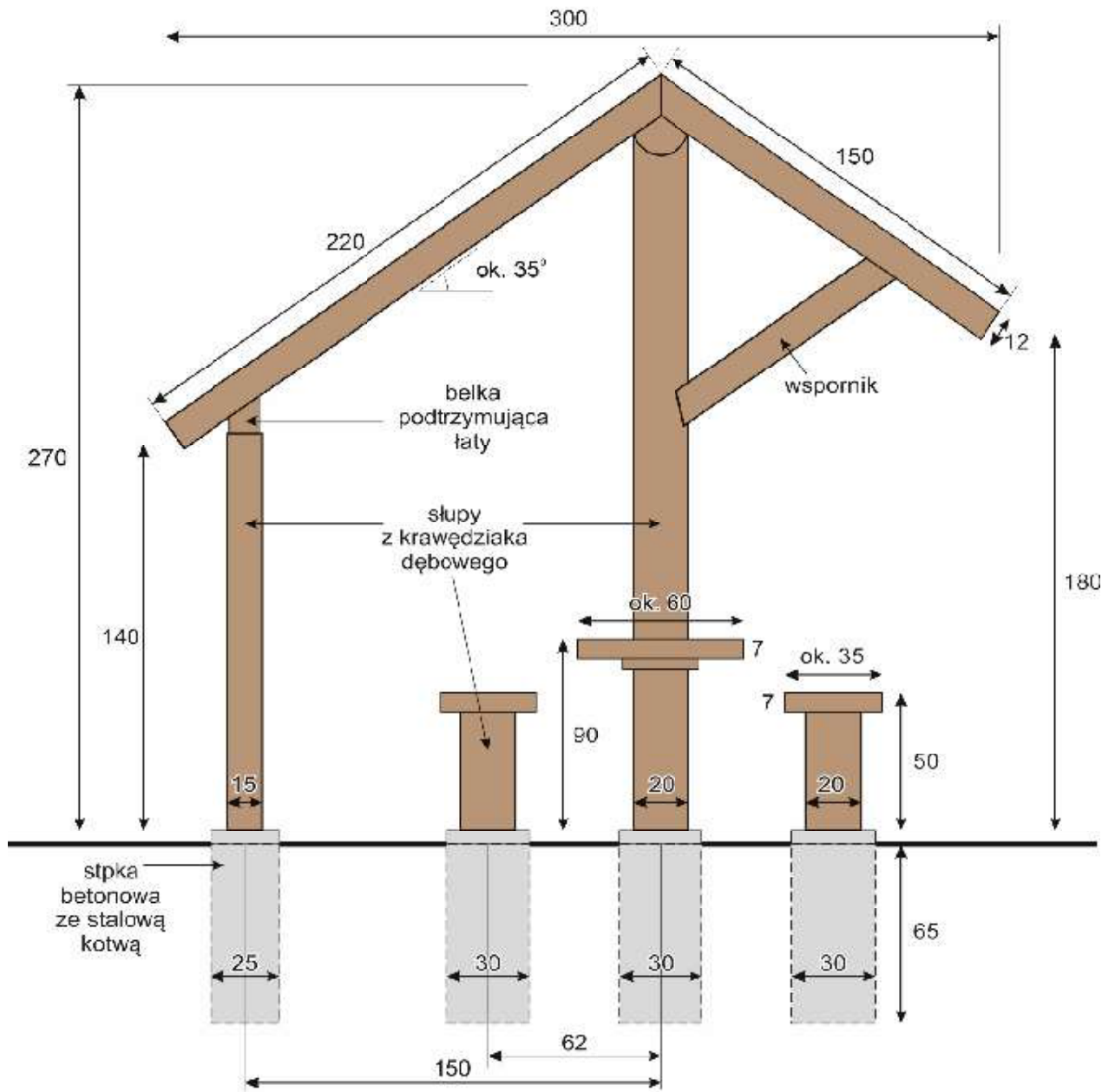


Szczegółowy opis przedmiotu zamówienia

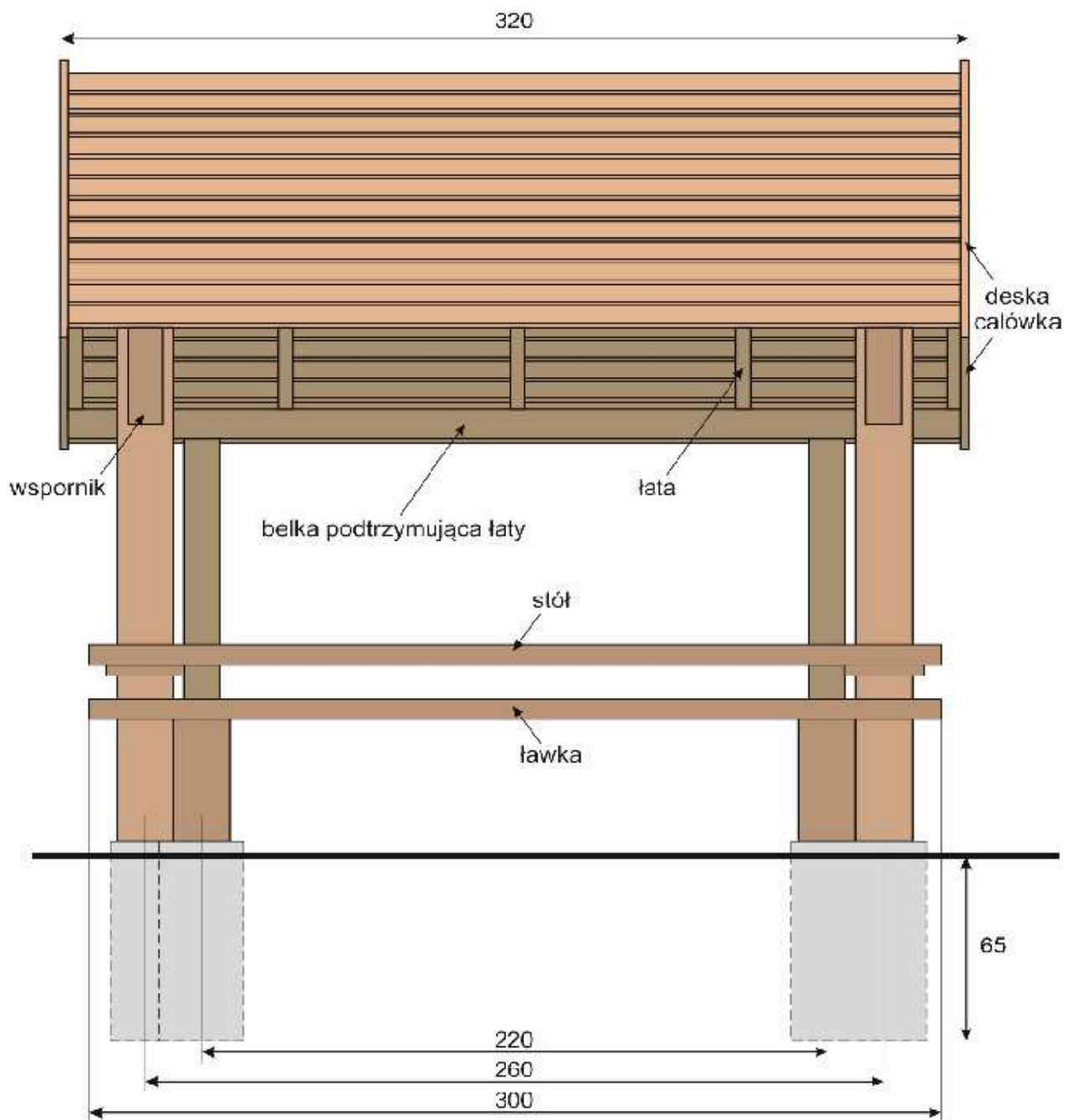
Przedmiotem zamówienia są roboty budowlane pn. WIATY TURYSTYCZNO-EDUKACYJNE NA TERENIE PARKU KRAJOBRAZOWEGO WZNIESIEŃ ŁÓDZKICH

Wykonanie i posadowienie 12 szt. wiat turystycznych w trzech punktach odpoczynku (5 szt. w Lesie Janinowskim od strony wsi Anielin, 4 szt. w Lesie Janinowskim od strony wsi Janinów i 3 szt. w Lesie Poćwiardowskim)

1. Wiaty winny być posadowione w miejscach wiat zlikwidowanych;
2. Słupy podtrzymujące dachy wiat pod kalenicą i siedziska ławek wykonane z krawędziaków dębowych 20x20 cm;
3. Słupy podtrzymujące dachy wiat pod okapem wykonane z krawędziaków dębowych 15x15 cm ;
4. Słupy posadowione na stalowych kotwach, zatopionych w betonowych stopach fundamentowych;
5. W celu ograniczenia podsiąkania kapilarnego, słupy winny być przytwierdzone do kotew tak, by ich podstawa nie miała styczności z powierzchnią stopy betonowej;
6. Kotwy zabezpieczone antykorozyjnie przez ocynk lub pokrycie farbą antykorozyjną w kolorze brązowym zgodnie z instrukcją producenta;
7. Powierzchnia betonowych stóp fundamentowych powinna wystawać ponad poziom gruntu min. 3 cm;
8. Stopy betonowe o wymiarach 30x30 cm pod słupami pod kalenicami i 25x25 cm pod słupami pod okapami dachów, zagłębione w ziemi min. na 65 cm głębokości;
9. Dachy wiat wykonane z drewna sosnowego powietrznosuchego, z desek całówek bez oflisów, zachodzących na siebie dachówkowato. Tworzące powierzchnie dachu deski powinny zachodzić na siebie min. 3 cm;
10. Deski pokrycia dachów przytwierdzone do pięciu łąt sosnowych;
11. Boczne krawędzie dachów wiat wykończone deską całówką ok. 12 cm szerokości.
12. Błaty stołów i siedziska ławek wykonane z drewna dębowego o grubości min. 7 cm.
13. Całość użytego do budowa wiaty drewna zabezpieczona warstwą impregnatu przeciw biokorozji i dwiema warstwami impregnatu barwiącego w celu ograniczenia wpływu czynników środowiskowych w kolorze brązowym.
14. Schemat konstrukcji i wymiary wiat przedstawiają rysunki A i B.
15. Plan lokalizacji wiat przedstawia rysunek C.

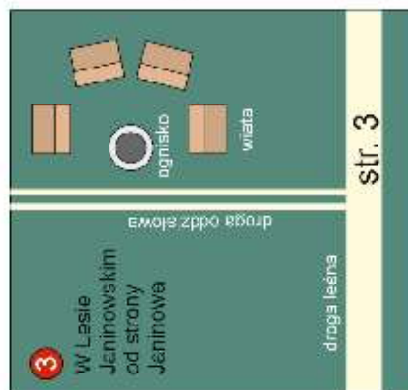
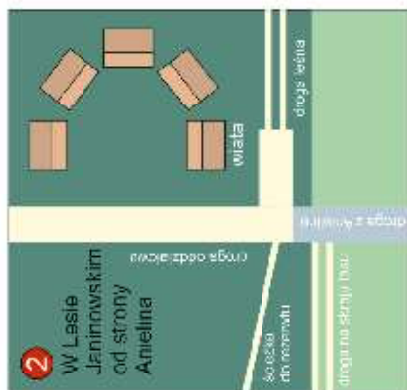
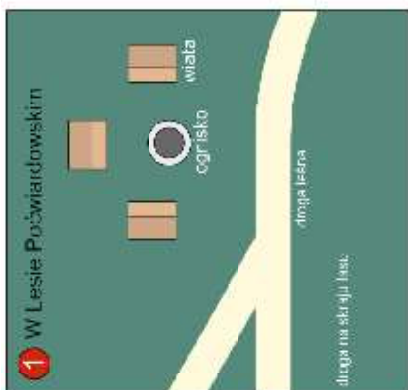


schemat
wiaty z boku



schemat
wiaty z przodu

LOKALIZACJA PUNKTÓW Z WIATAMI TURYSTYCZNYMI



Rysunek C
do załącznika nr 1
do zapytania ofertowego